

5-9. 手机互联 (B 型) CarLife 模式

CarLife 功能实现手机与音响系统互联，将手机内的功能延伸至车辆音响系统使用，让用户在车内享受到便捷高效的定制化服务。

连接手机

使用手机数据线将手机与 USB 接口连接，系统自动进入 CarLife 模式 (手机已下载安装百度 CarLife 客户端)。

连接设置可参考百度 CarLife 客户端软件中的【CarLife/ 连接帮助】或进行以下操作：

安卓手机：

- 需要开启【USB 调试】(设置→开启【开发人员选项】→开启【USB 调试】)。
- 连接后弹出 USB 连接提示默认的设定，请选择默认。

提示：

安装 CarLife 手机客户端后，通过软件可进行 USB 调试设置。(打开手机 CarLife 软件进入主界面，点击【我的】→【设置】→点击【USB 调试设置】。)

苹果手机：

- 连接后会弹出信任提示窗口，请选择“信任”。
- 需要开启【个人热点】。

提示：

如果未连接成功，则重复开启 / 关闭【个人热点】，直至个人热点连接成功，即可开启百度 CarLife。

软件安装

- 自行上网下载 CarLife 客户端并安装。
- 安装时必须赋予网络权限。

提示：

请随时更新软件版本，以免 CarLife 功能无法使用。

5-9. 手机互联 (B 型)

进入 CarLife 模式

步骤 1 开启手机端的百度 CarLife。

步骤 2 按下音响面板上的【LINK】、按下方向盘音响开关上的【MODE】或触按主菜单中的【百度 CarLife】，即可进入 CarLife 模式并使用各项功能。

■ 连接手机前

安卓手机如果未打开“USB 调试开关”或未开启 USB MTP 模式，则不会被识别。

■ 开启 USB 调试

具体开启方式和手机型号有关，如不清楚如何开启，请上网搜索对应型号手机的开启方式。

■ 连接稳定性

连接稳定性与手机数据线质量有关，如果出现连接问题，请用户重新拔插或更换质量更好的数据线，建议使用较短的数据线。

■ 软件下载

推荐使用百度浏览器 / 百度助手扫描下载，部分浏览器可能下载为 TXT 文件，将后缀改为 APK 后即可安装。

■ 软件启动

车机端启动需要一点时间，请勿使手机锁屏。车机端提示加载和缓冲完成后，启动完成进入主界面。

使用 CarLife 功能

CarLife 成功启动之后，显示屏将实时显示手机端的界面，并且可以在显示屏进行触按拖动等操作，这些操作的功能和在手机端进行操作一致。



进入 CarLife 主界面。


■ 发现



触按主界面【发现】图标，可以使用其扩展功能（手机需开启上网功能），如找车位、去加油等。

部分功能如呼叫救援，需要开启手机通话功能。

■ 语音



触按主界面【语音】图标，可以开启语音识别功能（手机需开启上网功能）。

触按右上角的问号可获取详细的语音说明。



根据界面提示的指引，即可通过语音识别来进行打电话和导航等便捷操作。

5

语音系统

5-9. 手机互联 (B 型)

■ 我的



触按主界面【我的】图标，可以进行一些个性化设置。

■ 电话



触按界面底部的电话图标，可以使用电话功能，包括拨打电话、查看通讯录、查看通话记录。

以上功能需要在手机安装 CarLife 时赋予相应的权限才能正常使用。



拨打或接听电话时，显示屏会显示对应的通话中状态。

如果此时手机与音响系统的内置蓝牙没有连接，则通话的声音会在手机端放出。

■ 地图

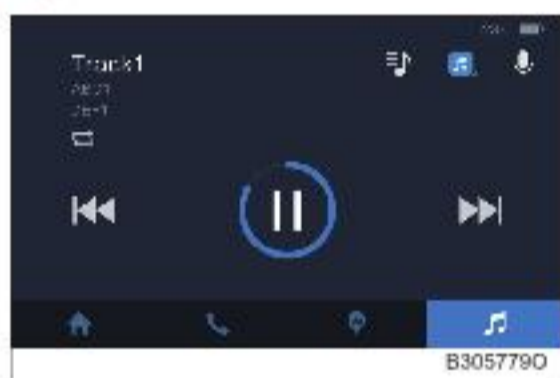


触按界面底部的地图图标，可以使用百度地图（手机需开启上网功能）。

地图使用方法和正常的百度地图使用方法一样。

目前车机端的地图仅支持触按和拖动。


■ 音乐



触按界面底部的音乐图标，可以使用音乐播放功能（默认播放本地音乐）。

触按  图标进入音乐列表。



触按  图标切换播放源。

5

音响系统

■ 手机要求

安卓手机：系统为 Android 4.1 及以上版本。

苹果手机：iPhone 5 及以上，系统为 iOS 7.1 及以上版本。

具体支持的手机型号及系统版本，请登陆 <http://carlife.baidu.com> 查询。

提示：

CarLife 对苹果手机的兼容性视苹果官方软件发布的版本而定。

5-9. 手机互联 (B 型)

■ 使用 CarLife 过程中

如果使用过程中手机端的 CarLife 被切到后台，则车机端不会显示手机的实时界面，但是会显示启动 CarLife 按钮，触按之后将手机端的 CarLife 切到前台，可以继续正常使用 CarLife 功能。

■ CarLife 版本

由于手机端 CarLife 版本不断更新，实际操作时界面可能与上文的示意图有所差异，请以实车为准。

⚠ 警告

■ 驾驶过程中

为安全起见，请勿由于使用该功能而分散注意力和妨碍安全驾驶。忽视道路和交通状况会导致发生意外事故。

⚠ 注意

■ 使用权限

使用 CarLife 时部分功能需要赋予相应权限。

■ 网络权限

请在安装 CarLife 时赋予手机网络权限，并确保第三方工具未禁止 CarLife 的网络权限，否则会不断连接 / 断开。

■ 兼容性

部分手机因自身兼容性问题，可能无法正常使用 CarLife 的所有功能。

■ 确保系统正常识别手机

质量较差的 USB 数据线将导致系统无法识别手机，建议使用质量较好的 USB 数据线。